


DOREL ASIA



MECEDORA GIRATORIA y OTOMANO



Modelo No:

WM108C-SGOR (Marron)

WM108D-SGOR (Beige)

WM108G-SGOR (Gris)

CODIGO UPC

WM108C-SGOR 0-65857-16295-0

WM108D-SGOR 0-65857-16296-7

WM108G-SGOR 0-65857-16683-5

NOTA:

ESTE MANUAL DE INSTRUCCIONES CONTIENE
INFORMACIÓN DE SEGURIDAD **IMPORTANTE.**

POR FAVOR LÉALA Y CONSÉRVELA
PARA REFERENCIA FUTURA.

Numero de lote:

(TOMADO DEL CARTON)

Fecha de compra

____ / ____ / ____

NO DEVUELVA EL PRODUCTO A LA TIENDA.

Si falta una pieza o está dañada, contacte nuestro departamento de
servicio a la clientela. Reemplazaremos la pieza SIN cargo.

Tel #: 1-800-295-1980

Correo electrónico:

das@dorel.com

Fax #: 514-353-7819



SERVICIO A LA CLIENTELA

Si faltan piezas o si tiene alguna pregunta sobre este producto, ¡comuníquese con nuestro representante de servicio!

 **LLAME AL 1-800-295-1980**

También puede pedir piezas escribiendo a la siguiente dirección. Por favor incluya el número de modelo, color y una descripción detallada de la pieza.

Departamento de Servicio a la Clientela No. 413

12345 Albert-Hudon Boulevard, Suite 100

Montreal, Quebec

Canada H1G 3L1

Correo Electrónico: das@dorel.com

NOTAS

- * Asegúrese de tener todas las piezas y componentes antes de comenzar a armarla.
- * Ármela sobre superficies blandas para evitar dañar el pulido del producto.
- * No use herramientas eléctricas.
- * **PRECAUCIÓN:** Debe ser armada por un adulto.
- * Pueden necesitarse dos personas para armarla.
- * Tiempo estimado para armarla: 8 minutos

CUIDADO Y LIMPIEZA

Quítele el polvo regularmente con un paño suave y seco, para evitar que la suciedad se acumule. Mantenga alejado del calor para evitar que se agriete, se funda o se quemé. Utilice un servicio de limpieza profesional para limpiar la tela.

MANTENIMIENTO

Verifique las tuercas y tornillos periódicamente y ajústelos si es necesario.

GARANTÍA LIMITADA

Dorel Asia garantiza que el producto está libre de defectos de material y mano de obra y se compromete a remediar cualquier defecto de este tipo. Esta garantía cubre 1 año a partir de la fecha de compra original. Esta garantía es válida solamente con presentación de una prueba de compra. Esto se limita a la reparación o reemplazo de componentes defectuosos del mueble y no se incluye ningún trabajo de ensamblaje. Esta garantía no se aplica a ningún producto que haya sido mal armado, sujeto a mal uso o abuso, o que haya sido alterado o reparado de cualquier manera. Cualquier uso, rotura o pérdida de color de la tela no están incluidos en esta garantía. Esta garantía le da las derechas legales específicas y usted puede también tener otras derechas que varíen de estado al estado.






ADVERTENCIA: Si este producto resultara dañado y/o algunos componentes estuvieran rotos o dañados, NO LO USE.

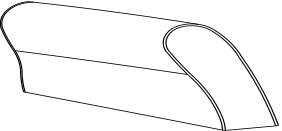
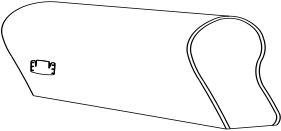
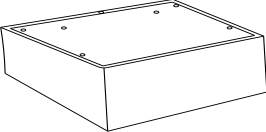

MECEDORA GIRATORIA y OTOMANO

WM108C-SGOR / WM108D-SGOR / WM108G-SGOR

LISTA DE TORNILLOS Y ACCESORIOS

1	 <p>Ø5/16" X 70mm</p>	2	3
<p>PERNO DE CABEZA HEXAGONAL 7 PZAS</p>		<p>ARANDELA PLANA 7 PZAS</p>	
4		 <p>Ø25 X 2.0mm</p>	
<p>LLAVA ALLEN 1 PZA</p>		 <p>Ø12.5 X 1.0mm</p>	
<p>ARANDELA CON RESORTE 7 PZAS</p>		<p>ARANDELA CON RESORTE 7 PZAS</p>	

LISTA DE PIEZAS

A		B	C
<p>BRAZO IZQUIERDO 1 PZA</p>		<p>BRAZO DERACHA 1 PZA</p>	
D			
<p>BASE DEL ASIENTO 1 PZA</p>		<p>RESPALDO 1 PZA</p>	
			
<p>ALMOHADON DEL ASIENTO 1 PZA</p>		<p>ALMOHADON DEL ASIENTO 1 PZA</p>	

MECEDORA GIRATORIA y OTOMANO

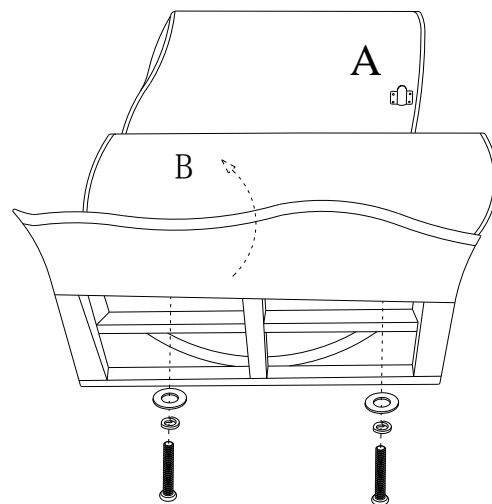
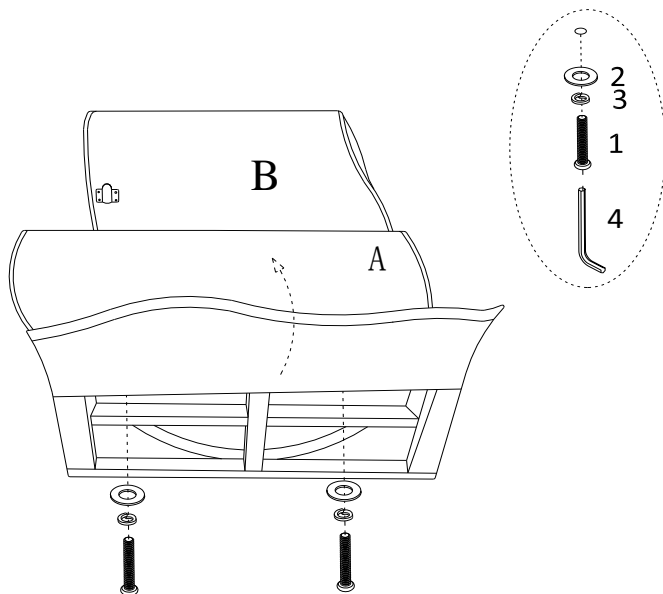
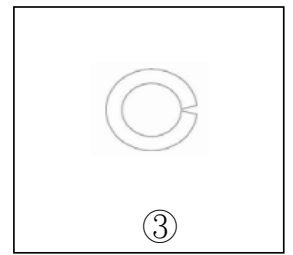
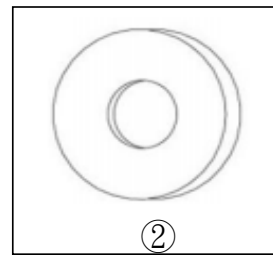
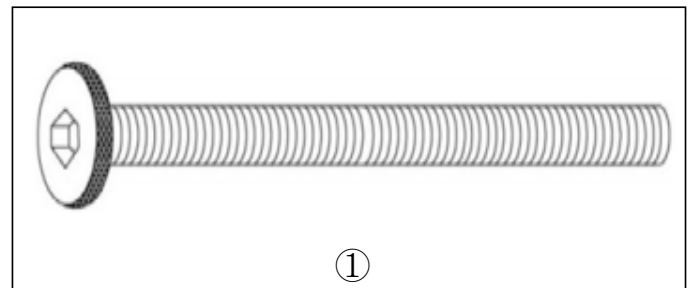
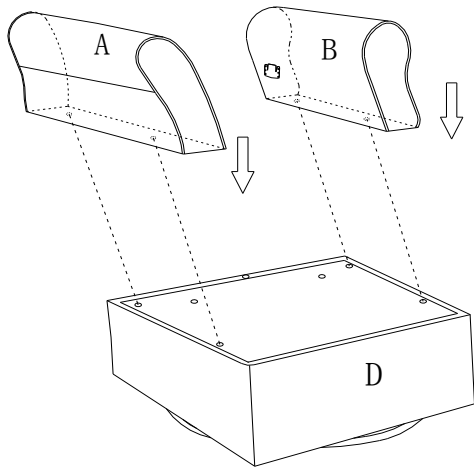
WM108C-SGOR / WM108D-SGOR / WM108G-SGOR

ETAPA 1

Coloque todas las piezas en una superficie limpia y lisa.

Coloque el brazo izquierdo (A) sobre la base del asiento (D). Levante las tapas laterales de la base del asiento (D) para asegurar el brazo izquierdo (A) y el brazo derecho (B) utilizando arandelas planas (2), arandelas de resorte (3) y los pernos de cabeza hexagonal (1). Utilice la llave Allen (4) para apretar los pernos.

Repita este paso para montar el brazo derecho (B) y la base del asiento (D).



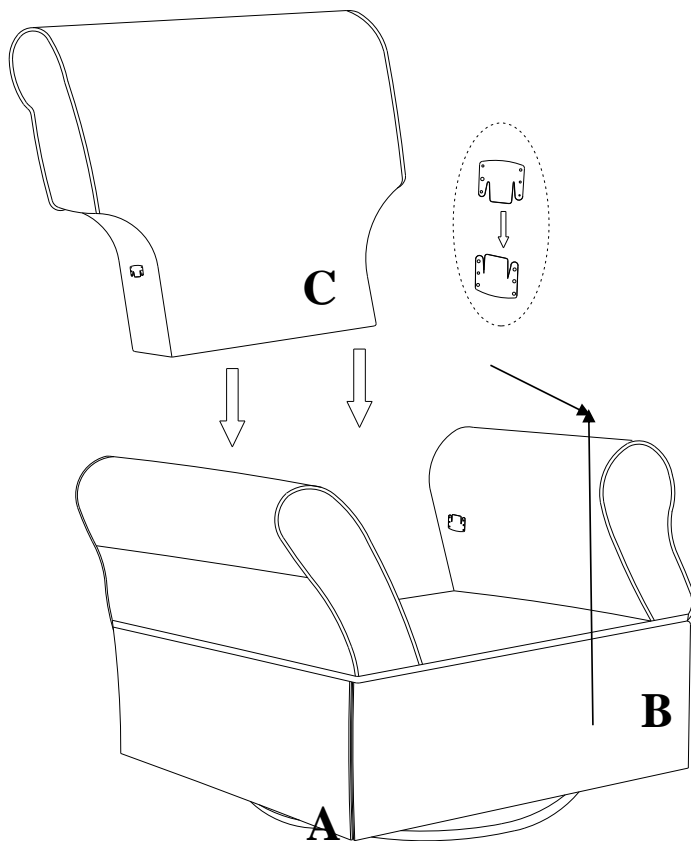
MECEDORA GIRATORIA y OTOMANO

WM108C-SGOR / WM108D-SGOR / WM108G-SGOR

ETAPA 2

Coloque la respaldo (C) a la unidad montada mediante la inserción de los soportes de metal en la respaldo (C) en los rieles de metal en el brazo izquierdo (A) y el brazo derecho (B).

Empuje la respaldo (C) con una fuerza hacia abajo para asegurarla en su lugar.



D

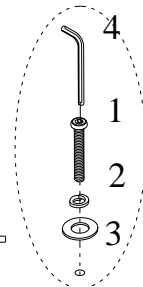
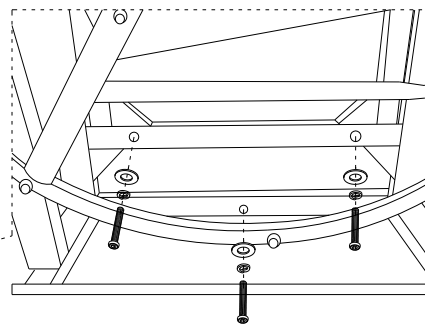
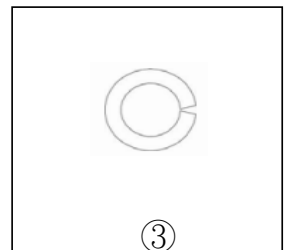
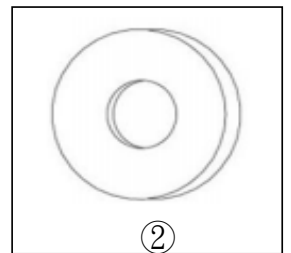
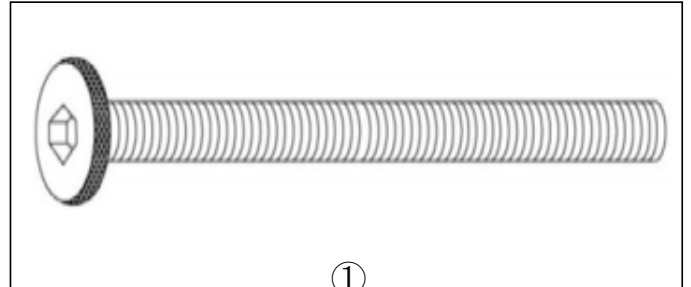
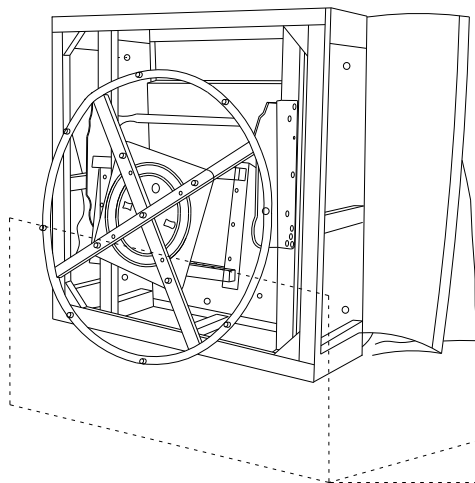
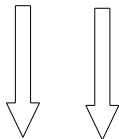
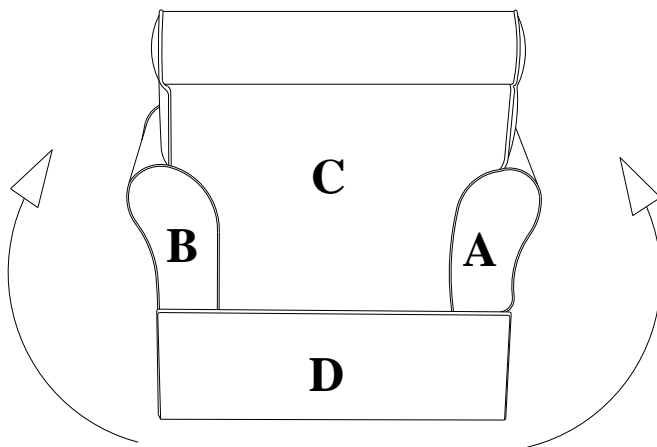
MECEDORA GIRATORIA y OTOMANO

WM108C-SGOR / WM108D-SGOR / WM108G-SGOR

ETAPA 3:

Con la ayuda de otra persona, coloque suavemente la unidad en la espalda y levante la solapa de tela. Asegure el respaldo (C) a la base del asiento (D) con las arandelas planas (2), arandelas de resorte (3) y los pernos de cabeza hexagonal (1). Use llave Allen (4) para apretar los pernos.

Coloque la solapa de tela en su lugar con las tiras de velcro.

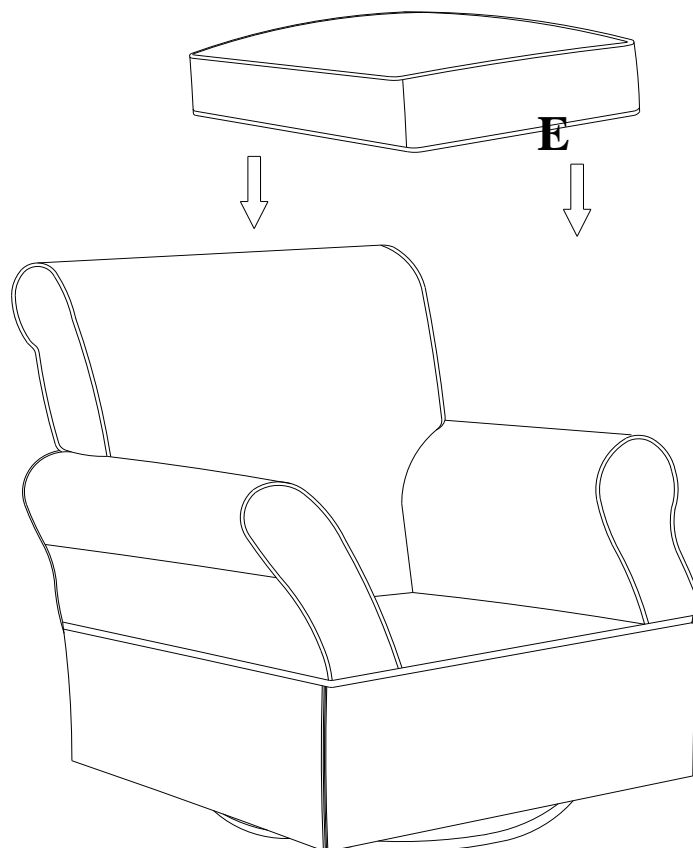


MECEDORA GIRATORIA y OTOMANO

WM108C-SGOR / WM108D-SGOR / WM108G-SGOR

ETAPA 4

Coloque almohadon del asiento (E) en la silla.



MECEDORA GIRATORIA y OTOMANO


WM108C-SGOR / WM108D-SGOR / WM108G-SGOR



PRECAUCIÓN: Esta unidad está prevista únicamente para ser usada con los productos y el peso máximo indicados. El usarla con otros productos más pesados que el peso máximo indicado puede provocar inestabilidad y causar heridas.

Quítele el polvo regularmente con un paño suave y seco, para evitar que la suciedad se acumule. Mantenga alejado del calor para evitar que se agriete, se funda o se quemé.

Utilice un servicio de limpieza profesional para limpiar la tela.



¡Ya está! Usted acaba de armar su mecedora .

NO DEVUELVA EL PRODUCTO A LA TIENDA.

Si falta una pieza o está dañada, contacte nuestro departamento de servicio a la clientela. Reemplazaremos la pieza SIN cargo.

Tel #: 1-800-295-1980

Correo electrónico:

das@dorel.com

Fax #: 514-353-7819



Servicio a la clientela

POR FAVOR NO DEVUELVA ESTE PRODUCTO A LA TIENDA

POR FAVOR, CONTACTE LOS REPRESENTANTES DE SERVICIO A LA CLIENTELA A LOS SIGUIENTES NÚMEROS SI FALTA UNA PIEZA O ESTÁ DEFECTUOSA.

Número de teléfono del Servicio a la Clientela 1-800-295-1980	Email: das@dorel.com
Número de fax del Servicio a la Clientela 514-353-7819	

Fecha de pedido:

Nombre:

Dirección de envío:

Calle y número:

Ciudad y Estado:

Código postal:

Teléfono para llamar de día (incluyendo código regional):

Fecha y lugar de compra:

Descripción de pieza(s) y cantidad: (Por favor, asegúrese de incluir número de modelo o número SKU)

Dirección postal del Servicio a la Clientela:

Departamento de Servicio a la Clientela No. 413, 12345 Albert-Hudon Boulevard, Suite 100, Montreal, QC, Canada, H1G 3L1